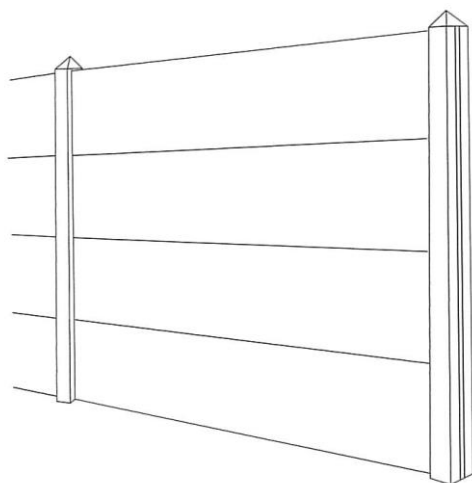


# Entreprise Générale de Clôtures

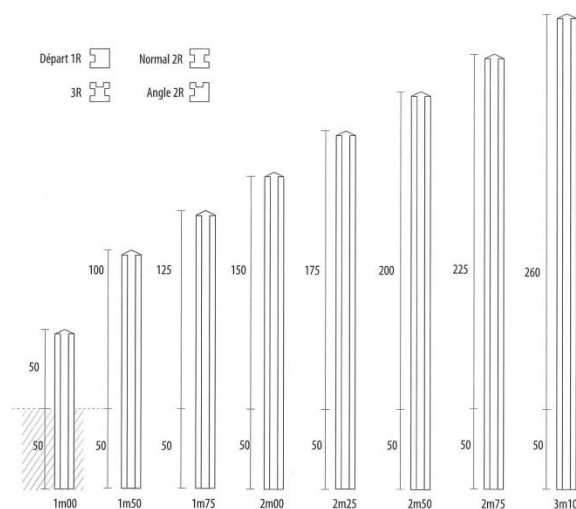
*Fabrique et pose depuis 1938*

## Fiche technique mur plein béton



### POTEAUX POUR MUR PLEIN 12x12 cm

Poids par pal (kg)	Nbre par pal	Poids article (kg)	Désignation
<b>Poteaux pour mur plein 12 x 12 clô</b>			
580	20	29	<b>HT 1m00, 2 rainures intermédiaires</b>
960	20	48	<b>HT 1m50, 1 rainure départ</b>
860	20	43	<b>HT 1m50, 2 rainures intermédiaires</b>
258	6	43	<b>HT 1m50, 3 rainures</b>
552	12	46	<b>HT 1m50, angle 2 rainures</b>
1020	20	51	<b>HT 1m75, 2 rainures intermédiaires</b>
1280	20	64	<b>HT 2m00, 1 rainure départ</b>
1180	20	59	<b>HT 2m00, 2 rainures intermédiaires</b>
348	6	58	<b>HT 2m00, 3 rainures</b>
756	12	63	<b>HT 2m00, angle 2 rainures</b>
1340	20	67	<b>HT 2m25, 2 rainures intermédiaires</b>




Siège social et usine : 25 rue Charles Michels – BP 118 – 77403 Lagny-sur-Marne cedex

Site : [www.egc.fr](http://www.egc.fr) – Email : [egc@egc.fr](mailto:egc@egc.fr) – Tél. 01 64 30 26 93 – Fax : 01 60 07 60 55

# Entreprise Générale de Clôtures

*Fabrique et pose depuis 1938*

## DALLE LISSE



Poids par pal (kg)	Nbre par pal	Poids article (kg)	Désignation
<b>Panneaux ordinaires</b>			
1702	46	37	192 / 25 / 3,3 cm
1496	22	68	192 / 50 / 3,3 cm, concave « <b>modèle breveté</b> »

## DALLE CHAPERON



Poids par pal (kg)	Nbre par pal	Poids article (kg)	Désignation
<b>Panneaux 1/2 chaperon</b>			
1440	30	48	192 / 25 / 3,3 cm
1280	16	80	192 / 50 / 3,3 cm

Siège social et usine : 25 rue Charles Michels – BP 118 – 77403 Lagny-sur-Marne cedex  
Site : [www.egc.fr](http://www.egc.fr) – Email : [egc@egc.fr](mailto:egc@egc.fr) – Tél. 01 64 30 26 93 – Fax : 01 60 07 60 55